



SECRETARÍA  
DE FINANZAS



# **Informe de Seguimiento y Evaluación de la Ejecución Presupuestaria Física y Financiera al Primer Trimestre 2026**

100 Secretaría de Estado en el  
Despacho de Finanzas  
( SEFIN )



**SEGUIMIENTO Y EVALUACIÓN  
DE LA GESTIÓN PRESUPUESTARIA  
PRIMER TRIMESTRE 2026**

**100: SECRETARÍA DE FINANZAS (SEFIN)**

**I. ANTECEDENTES**

La Secretaría de Estado en el Despacho de Finanzas realiza el Informe de la Ejecución del Presupuesto de Ingresos y Egresos, con base a los artículos 45 y 46 Capítulo VII “Del Seguimiento y Evaluación de la Ejecución Presupuestaria” del Decreto Legislativo No.83-2004, contentivo de la Ley Orgánica del Presupuesto, Acuerdo No. 1341 de la Secretaría de Finanzas, publicado en el Diario Oficial La Gaceta el 12 de febrero 2009, que aprueba las Normas Técnicas del Subsistema de Presupuesto y Artículo 262 Capítulo VI “Monitoreo, Seguimiento y Evaluación” del Decreto Legislativo No. 4-2025 publicado en el diario oficial La Gaceta el 6 de febrero 2025, correspondiente a la Ley Anual del Presupuesto, Ejercicio Fiscal 2025 y sus Disposiciones Generales, Aprobadas por Congreso Nacional y prorrogadas para el primer trimestre 2026 en cumplimiento al artículo 29 Capítulo III de la Ley Orgánica de Presupuesto.

**a. Autoridad Legislativa**

Según el Artículo 29 de la Ley General de la Administración Pública, Decreto N°266-2013, se crea la Secretaría de Estado en el Despacho de Finanzas.

**b. Misión**

Somos la institución del Estado responsable de la formulación, coordinación, ejecución y evaluación de las políticas relacionadas con las finanzas públicas y el Presupuesto General de Ingresos y Egresos de la República; lo relativo a la deuda pública, la programación de la inversión pública, en un marco de legalidad y transparencia, para contribuir al desarrollo económico del país.

**c. Visión**

Ser una institución eficiente, innovadora y eficaz en la administración de la Hacienda Pública, dentro de un marco de legalidad, justicia y honestidad, que permita una mejor asignación y uso de los recursos públicos.



#### **d. Funciones**

Las funciones de la Secretaría de Finanzas, de conformidad con el artículo 57 del Reglamento de Organización, Funcionamiento y Competencia del Poder Ejecutivo, son las siguientes:

La formulación, coordinación, ejecución y evaluación de las políticas relacionadas con las finanzas públicas y el Presupuesto General de Ingresos y Egresos de la República, asegurando su compatibilidad con las estrategias definidas por el Presidente de la República, incluyendo:

- a. Los asuntos relativos a la administración de la Hacienda Pública;
- b. La preparación del proyecto de Presupuesto General de Ingresos y Egresos de la República y, aprobado éste, su ejecución y liquidación anual, observando las políticas de gasto y de inversión pública establecidas por el presidente de la República en el Gabinete Económico, oyendo a las Secretarías de Estado;
- c. La contabilidad gubernamental, incluyendo la preparación de los estados financieros consolidados del sector público;
- d. Los servicios de recaudación y administración de ingresos;
- e. El servicio de tesorería;
- f. La publicación trimestral del Estado de Ingresos y Egresos de la Renta Pública;
- g. El inventario, control y asignación de la propiedad estatal, mueble e inmueble;
- h. Los registros de contratistas del Estado;
- i. La emisión y control de especies fiscales de conformidad con las leyes.
- j. Lo relativo al crédito y la deuda públicos, interna y externa, incluyendo su registro y administración;
- k. La programación de la inversión pública de acuerdo con las políticas aprobadas por el Presidente de la República en el Gabinete Económico;
- l. El control fiscal de las operaciones de importación o de exportación de bienes o de cualquier otra actividad relacionada, que se realicen en los puertos marítimos o terrestres y en los aeropuertos, por medio del servicio de aduanas;
- m. El control fiscal de las operaciones que se realicen en zonas libres u otras zonas francas, y en los almacenes generales de depósito;
- n. La prevención y combate del contrabando y la defraudación fiscal;
- o. Todo lo relacionado con las obligaciones tributarias a cargo de particulares, incluyendo la inspección y control de su cumplimiento, de conformidad con las leyes;
- p. El ejercicio de la superintendencia financiera de las instituciones descentralizadas, incluyendo la emisión de dictámenes relacionados con sus



- proyectos de presupuesto; y el seguimiento y evaluación de la ejecución del Programa de Inversión y del
- q. Los demás asuntos previstos en leyes especiales.

## II. RESUMEN DE LA COMPOSICIÓN DEL PRESUPUESTO VIGENTE

El presente Informe contiene el análisis de la Ejecución Física y Financiera del Plan Operativo Anual y del Presupuesto de Ingresos y Egresos de la Secretaría de Finanzas (SEFIN) correspondiente al primer trimestre de 2026. La SEFIN cuenta con un presupuesto prorrogado de L 2,010,722,023.00 representando el 0.45% del Presupuesto General de Ingresos y Egresos de la República Prorrogado, que asciende a L444,893,767,935.00.

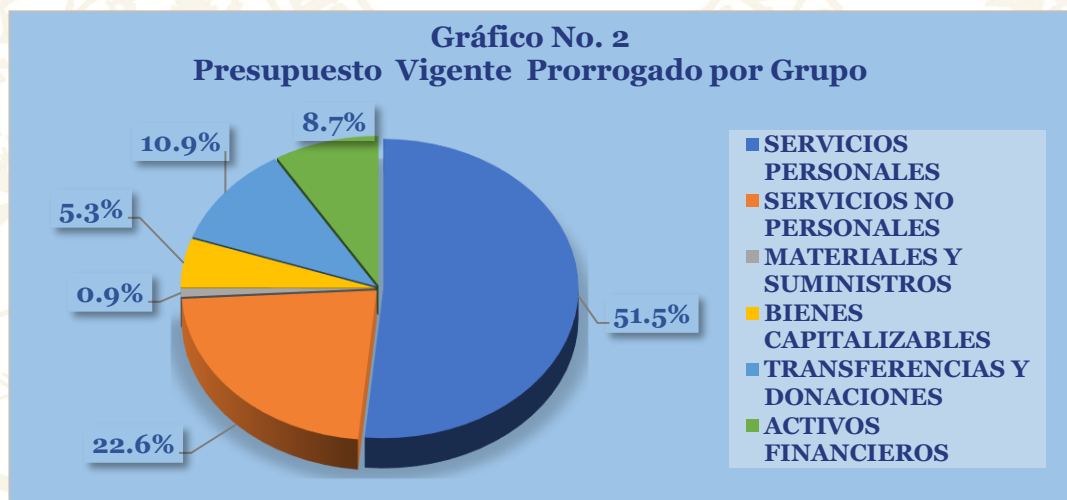
La siguiente sección del informe provee un análisis de la composición del presupuesto vigente:

### a. Fuente de Presupuesto Vigente

El Presupuesto Vigente de la Secretaría de Finanzas asciende a un monto de L2,010,722,023.00 de fondos de Fuente 11 Tesoro Nacional.

### b. Presupuesto Vigente por Grupo

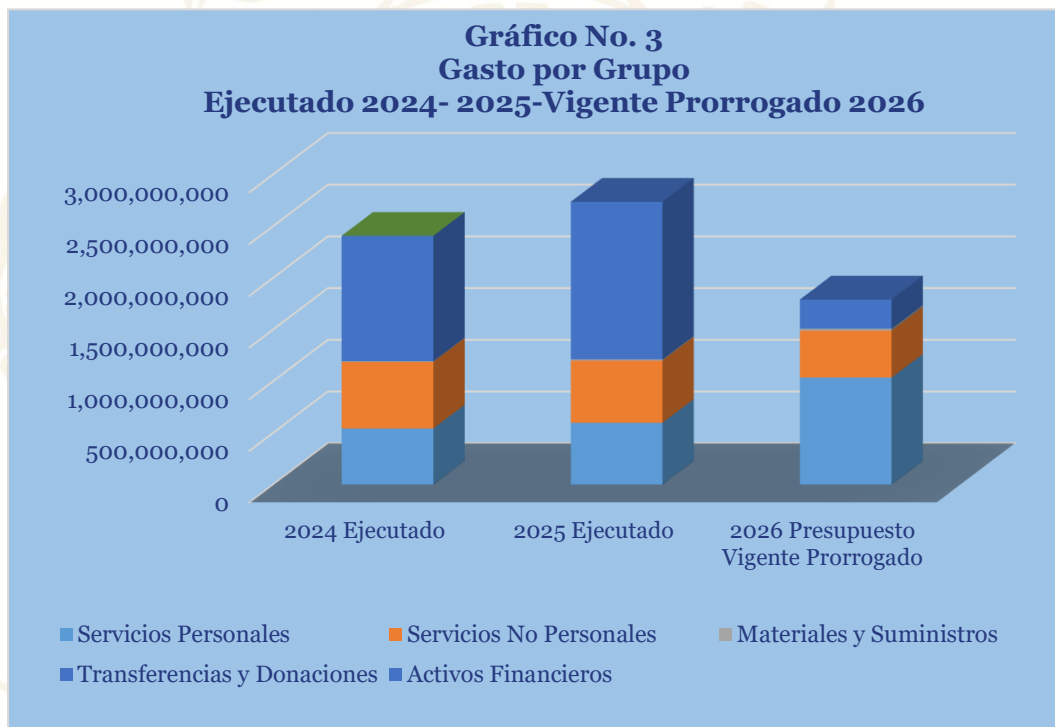
Como se muestra en la gráfica siguiente, la parte más relevante del presupuesto es el Grupo de Gasto de Servicios Personales con 51.5%, Servicios No Personales 22.6%, Bienes Capitalizables 5.3%, Materiales y Suministros 0.9% y Transferencias y Donaciones 10.9%.





**c. Gasto por Grupo Ejecutado 2024-2025-Vigente Prorrogado 2026.**

La gráfica siguiente muestra la distribución de los gastos presupuestarios en los últimos dos años (2024 y 2025) considerando también el presupuesto vigente prorrogado en el Ejercicio Fiscal, 2026. Los datos revelan un aumento progresivo en la ejecución presupuestaria durante el período analizado.

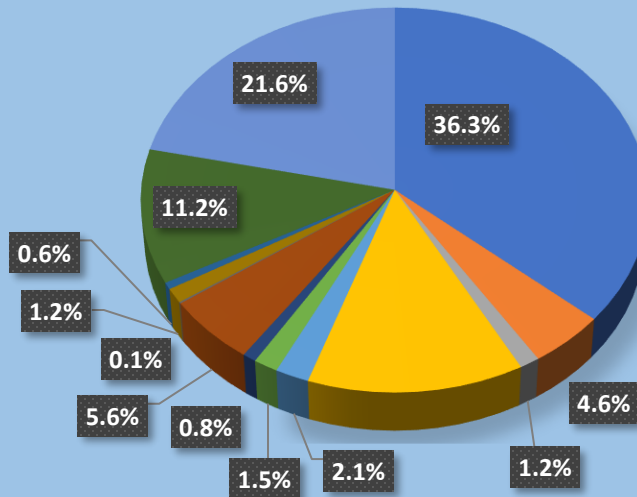


**d. Presupuesto Vigente por Programa**

En cuanto a la ejecución por programas, se observa que el Programa que cuenta con un mayor presupuesto es el Programa 99 – Transferencias y posteriormente dos programas relevantes presupuestariamente, los cuales son el Programa 13 – Custodia y Manejo de los Fondos Públicos y 01 – Actividades Centrales.



**Gráfico No. 4  
Presupuesto Vigente Prorrogado por Programa**

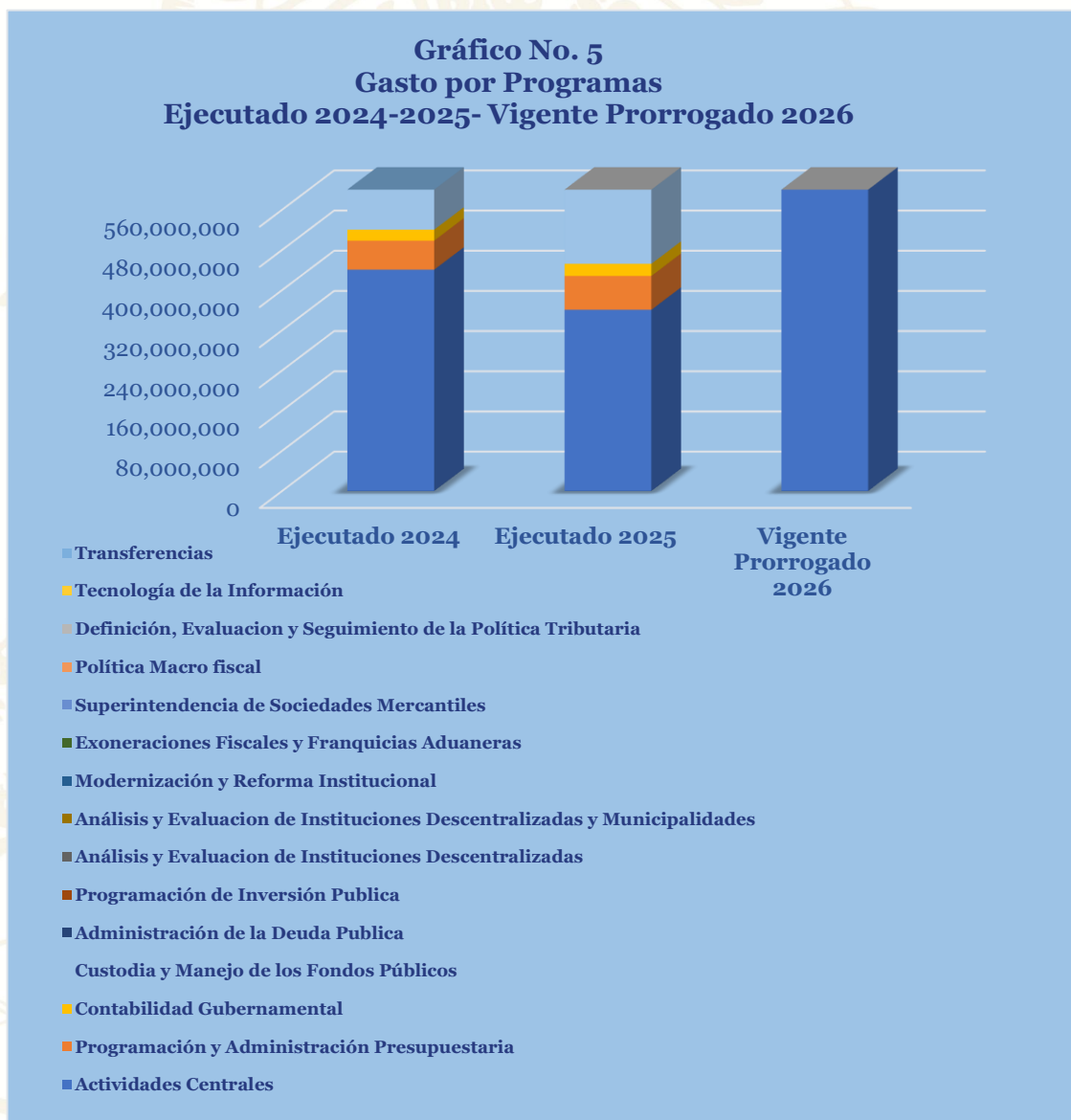


- **Actividades Centrales**
- **Programación y Administración Presupuestaria**
- **Contabilidad Gubernamental**
- **Custodia y Manejo de los Fondos Públicos**
- **Administración de la Deuda Pública**
- **Programación de Inversión Pública**
- **Análisis y Evaluación de Instituciones Descentralizadas y Municipalidades**
- **Exoneraciones Fiscales y Franquicias Aduaneras**
- **Superintendencia de Sociedades Mercantiles**
- **Política Macro fiscal**
- **Definición, Evaluación y Seguimiento de la Política Tributaria**
- **Tecnología de la Información**
- **Transferencias**



**e. Gasto por Programa Ejecutado 2024-2025-Vigente Prorrogado 2026**

La gráfica siguiente muestra el total de gastos por programa durante los últimos dos años y se toma en cuenta el vigente, del ejercicio fiscal 2026. La asignación presupuestaria de cada grupo de gasto de un año a otro es descendente en su mayoría, a raíz que en la formulación presupuestaria del 2024 y 2025 ha sido la institución prototipo para implementar el mecanismo de presupuesto base cero.





### **III. ANÁLISIS DE LA EJECUCIÓN PRESUPUESTARIA**

#### **a. Asuntos Relevantes**

Con base en el artículo 368 de la Constitución de la República y el artículo 29 de la Ley Orgánica del Presupuesto, que establecen la vigencia del presupuesto del ejercicio fiscal anterior cuando no se ha aprobado el correspondiente al nuevo ejercicio fiscal, se informa que durante el primer trimestre de 2026 las instituciones de la Administración Central operaron bajo prórroga presupuestaria de la gestión 2025. En consecuencia, al no contarse con el Plan Operativo Anual (POA) 2026 aprobado, no fue posible realizar el análisis de la ejecución física de los programas productivos.

#### **b. Análisis de los Objetivos**

La Secretaría de Estado en el Despacho de Finanzas (SEFIN) cuenta con seis (6) Objetivos Operativos, que son resultado de diez (10) Objetivos Estratégicos centrales, estos objetivos estratégicos son los siguientes:

1. Implementar gradualmente la Metodología de Presupuesto Base Cero, con la finalidad de que las asignaciones del gasto e inversión respondan a las prioridades de gobierno y los ejes transversales (Género, Territorio y Derechos Humanos).
2. Reformar el marco legal de la Caja Única del Tesoro (CUT), para permitir la utilización de instrumentos financieros, la fungibilidad de los fondos y la programación eficiente de la ejecución del gasto.
3. Elaborar los estados financieros del Sector Público conforme a los estándares internacionales NICSP y producir los Informes requeridos.
4. Elaborar y ejecutar una estrategia de financiamiento interno y externo, que incluya la diversificación de fuentes y el cambio climático, procurando las mejores condiciones y la sostenibilidad de la deuda.
5. Evaluar y priorizar los perfiles de proyectos de inversión de acuerdo con el programa de gobierno, y dar seguimiento a la ejecución física y financiera para garantizar el cumplimiento de los objetivos de cada proyecto.
6. Elaborar en coordinación con los entes recaudadores (SAR, AAH), una propuesta de política tributaria que incluya, la evaluación de exoneraciones, exenciones, incentivos y beneficios fiscales; así como la revisión de las leyes de impuesto sobre renta y venta y demás normativa en materia tributaria y aduanera, para aumentar la recaudación y erradicar la evasión y elusión fiscal.
7. Definir los escenarios macro fiscales para la formulación de la política fiscal (bienes y servicios, presupuesto y estabilidad financiera) consistente con los objetivos de los cuatro sectores de la economía: real, externo, monetario y fiscal.



8. Controlar el otorgamiento de los beneficios de exoneraciones y franquicias aduaneras, previniendo el abuso y la defraudación fiscal.
9. Promover el cumplimiento de la legislación nacional que regula el funcionamiento de las instituciones descentralizadas, monitoreando su alineamiento con el PEI y POA, y en las empresas públicas con el plan de inversiones y su incorporación al SIAFI. En el caso de las municipalidades elaborar la cuenta financiera y su operación en SAMI.
10. Fortalecer la infraestructura tecnológica actual para eficientar y asegurar la gestión operativa de las Finanzas Públicas e iniciar el proceso de implementación de un nuevo SIAFI.

**c. Análisis de los Ingresos**

Esta institución no genera Recursos Propios.

**d. Análisis de los Gastos**

**1. Gastos por Grupo**

La clasificación por Objeto del Gasto se conceptúa como una ordenación sistemática y homogénea de los bienes, servicios y las transferencias que el Sector Público aplica en el desarrollo de su gestión. Lo anterior, permite identificar claramente y con transparencia los bienes y servicios que se adquieren, así como las transferencias que se ejecutan.

La siguiente tabla brinda un resumen de los gastos por grupo total fuentes. Para más detalles a nivel de Fuentes Nacionales que corresponde a la Clasificación del Gasto por Objeto Específico (Ver Anexo No. 1 Presupuesto de Egresos por Objeto Detallado).

**Cuadro No. 1**  
**Ejecución de Egresos por Grupo de Gasto**  
(Cifras en Lempiras)

Grupo	Vigente 2025 Prorrogado 2026	Vigente	Ejecutado del I Trimestre	Disponibile	% Trim
Servicios Personales	1,036,053,465	1,036,053,465	135,946,011	900,107,454	13.1
Servicios no Personales	453,801,594	453,801,594	8,327,531	445,474,063	1.8
Materiales y Suministro	18,379,361	18,379,361	423,967	17,955,394	2.3
Bienes Capitalizables	107,393,757	107,393,757	8,725	107,385,032	0.0
Transferencias y Donaciones	219,920,079	219,920,079	3,589,878	-	1.6
Activos Financieros	175,173,767	175,173,767	-	175,173,767	-
<b>Total</b>	<b>2,010,722,023</b>	<b>2,010,722,023</b>	<b>148,296,111</b>	<b>1,646,095,711</b>	<b>7.4</b>



### Observaciones sobre Ejecución Trimestral

La ejecución presupuestaria de SEFIN al I Trimestre del Presupuesto Vigente Prorrogado 2026 alcanza un 7.4%, concentrándose casi exclusivamente en Servicios Personales (13.1%), debido al cumplimiento de obligaciones salariales, mientras que los Servicios No Personales registran una ejecución marginal (1.8%) y los grupos de Materiales y Suministros y Bienes Capitalizables no presentan ejecución, reflejando un comportamiento típico de presupuesto prorrogado, orientado a garantizar el funcionamiento básico institucional y con baja activación del gasto operativo en el período.

### Respuesta de la Institución

No se requiere respuesta de la institución.

### 2. Gastos por Programa

Esta sección brinda una descripción general tanto del desempeño financiero como el físico del programa para el presente trimestre, así como también a la fecha. La información financiera de dicho programa ha sido consolidada. Para información detallada ver Anexo 2.

#### a. Programas Administrativos

Estos programas se encargan de fortalecer institucionalmente la gestión administrativa, así como transferencias condicionadas, en ellos se concentra aproximadamente el 49% del presupuesto total de la institución.

### Programa 01: Actividades Centrales

**Cuadro No. 2**  
**Ejecución de Egresos por Programas Administrativos**  
(Cifras en Lempiras)

Vigente 2025 Prorrogado 2026	Vigente	Ejecutado del I Trimestre	Disponible	% del Trimestre
729,247,120	729,247,120	69,483,448	659,763,672	9.5



### **Observaciones sobre Ejecución Trimestral**

Este programa muestra una ejecución del 9.5% respecto al presupuesto vigente de la Institución, este programa ejecuta los grupos de gasto Servicios Personales, Servicios No Personales, Materiales y Suministros y Bienes Capitalizables para el normal funcionamiento de la Institución.

### **Respuesta de la Institución**

No se requiere respuesta de la institución.

### **Modificaciones presupuestarias relevantes del programa**

En el primer trimestre no se realizó modificaciones en este programa.

### **Programa 99: Transferencias y Donaciones**

**Cuadro No. 3**  
**Ejecución de Egresos por Programas Administrativos**  
(Cifras en Lempiras)

Vigente 2025 Prorrogado 2026	Vigente	Ejecutado del I Trimestre	Disponible	% del Trimestre
433,811,876	433,811,876	3,589,878	430,221,998	0.8

### **Observaciones sobre Ejecución Trimestral**

Este programa muestra una ejecución del 0.8% respecto al presupuesto vigente de la Institución, divididos entre transferencias, activos financieros y otros gastos de la Administración Central.

### **Respuesta de la Institución**

No se requiere respuesta de la institución.

### **Modificaciones presupuestarias relevantes del programa**

En el primer trimestre no se realizó modificaciones en este programa.



**b. Programas Operativos**

**Programa 13 – Custodia y Manejo de los Fondos Públicos:**

Se ejecuta por medio de la Tesorería General de la República (TGR), la cual es la responsable de todos los asuntos relacionados con la Caja del Estado, en ese sentido su objetivo es administrar los recursos del Estado de manera eficiente, realizando pagos en forma transparente y oportuna a proveedores y empleados públicos. No obstante, lo anterior, no se puede presentar el análisis de la información física en vista que en el primer trimestre del 2026 no se contó con el POA para evaluación y seguimiento por motivo de la prórroga presupuestaria.

**Cuadro No. 4  
Ejecución de Egresos por Programa  
(Cifras en Lempiras)**

Información Financiera						
Vigente 2025 Prorrogado 2026	Vigente	Ejecutado I Trimestre	Ejecutado Acumulado	Disponible	% Trimestre	% Acumulado
264,476,352	264,476,352	8,980,233	8,980,233	255,496,119	3.4	3.4
Información Física						
Descripción del Producto	Pago de las obligaciones financieras realizadas a proveedores y empleados público.			Unidad de Medida del Producto	32- DOCUMENTO	
Trimestral						
Programado		Ejecutado		% Ejecutado		
Cantidad	Asignación Presupuestaria	Cantidad	Asignación Presupuestaria	Cantidad	Asignación Presupuestaria	
-	-	-	-	-	-	
Anual						
Programado		Ejecutado		% Ejecutado		
Cantidad	Asignación Presupuestaria	Cantidad	Asignación Presupuestaria	Cantidad	Asignación Presupuestaria	
-	-	-	-	-	-	

**Observaciones sobre Ejecución Trimestral**

El cuadro refleja que, con un presupuesto vigente de L264.5 millones, la ejecución financiera del I trimestre alcanza L8.9 millones, equivalente al 3.4%, manteniéndose un alto nivel de recursos disponibles. En términos físicos, se define como producto 32 Documentos; sin embargo, no se registran metas programadas ni ejecutadas en los apartados trimestral y anual, en vista que en el primer trimestre del 2026 no se contó con el POA para evaluación y seguimiento por motivo de la prórroga presupuestaria.

**Respuesta de la Institución**

No se requiere respuesta de la institución.



**Modificaciones presupuestarias relevantes del programa**

En el primer trimestre no se realizó modificaciones en el programa.

**Programa 32 – Tecnología de la Información:**

La Unidad de la Tecnología de la Información es la encargada de coordinar las acciones para diseñar, ejecutar y evaluar medidas de reforma institucional, dando seguimiento a su ejecución, de acuerdo con los programas de esta Secretaría de Estado y es la encargada de garantizar la administración y el funcionamiento del Sistema de Administración Financiera Integrada (SIAFI). No obstante, lo anterior, no se puede presentar el análisis de la información física en vista que en el primer trimestre del 2026 no se contó con el POA para evaluación y seguimiento por motivo de la prórroga presupuestaria.

**Cuadro No. 4**  
**Ejecución de Egresos por Programa**  
(Cifras en Lempiras)

Información Financiera						
Vigente 2025 Prorrogado 2026	Vigente	Ejecutado I Trimestre	Ejecutado Acumulado	Disponible	% Trimestre	% Acumulado
226,177,470	226,177,470	12,569,809	12,569,809	213,607,661	5.6	5.6
Información Física						
Descripción del Producto	Servicios de tecnología de la información brindado a usuarios internos y externos de Secretaria de Finanzas. Trimestral			Unidad de Medida del Producto	140-CANTIDAD	
Trimestral						
Programado		Ejecutado		% Ejecutado		
Cantidad	Asignación Presupuestaria	Cantidad	Asignación Presupuestaria	Cantidad	Asignación Presupuestaria	
-	-	-	-	-	-	
Anual						
Programado		Ejecutado		% Ejecutado		
Cantidad	Asignación Presupuestaria	Cantidad	Asignación Presupuestaria	Cantidad	Asignación Presupuestaria	
-	-	-	-	-	-	

**Observaciones sobre Ejecución Trimestral**

El cuadro refleja que, con un presupuesto vigente de L226.1 millones, la ejecución financiera del I trimestre alcanza L12.4 millones, equivalente al 3.6%, manteniéndose un alto nivel de recursos disponibles. En términos físicos, se define como producto 140 Cantidades; sin embargo, no se registran metas programadas ni ejecutadas en los apartados trimestral y anual, en vista que en el primer trimestre del 2026 no se contó con el POA para evaluación y seguimiento por motivo de la prórroga presupuestaria.



### Respuesta de la Institución

No se requiere respuesta de la institución.

### Modificaciones presupuestarias relevantes del programa

En el primer trimestre no se realizó modificaciones en el programa.

### Otros Programas Operativos:

En esta sección se consolida la información financiera de los programas operativos clasificados como Otros Programas; mismos que realizan actividades que suman a los objetivos y metas institucionales; Programación Y Administración Presupuestaria, Contabilidad Gubernamental, Administración De La Deuda Pública, Programación de Inversión Publica, Análisis Y Evaluacion De Instituciones Descentralizadas, Superintendencias de Sociedades Mercantiles, Política Macro fiscal, Definición, Evaluacion Y Seguimiento De La Política Tributaria.

Programas	Vigente 2025 Prorrogado 2026	Vigente	Ejecutado del I Trimestre	Disponible	% del Trimestre
11	93,191,079.00	93,191,079.00	13,932,732.40	79,258,346.60	15.0
12	24,490,094.00	24,490,094.00	4,363,149.04	20,126,944.96	17.8
14	41,239,917.00	41,239,917.00	8,870,353.99	32,369,563.01	21.5
16	29,839,479.00	29,839,479.00	5,754,886.69	24,084,592.31	19.3
22	16,749,874.00	16,749,874.00	3,176,252.16	13,573,621.84	19.0
26	113,117,898.00	113,117,898.00	11,822,206.55	101,295,691.45	10.5
27	2,440,742.00	2,440,742.00	366,565.59	2,074,176.41	15.0
30	24,391,387.00	24,391,387.00	3,399,967.82	20,991,419.18	13.9
31	11,548,735.00	11,548,735.00	1,986,628.80	9,562,106.20	17.2
<b>Total</b>	<b>357,009,205.00</b>	<b>357,009,205.00</b>	<b>53,672,743.04</b>	<b>303,336,461.96</b>	<b>15.0</b>

### Observaciones sobre Ejecución Trimestral

En estos programas presentan el que hacer de la institución, sin embargo, son programas muy importantes para la funcionalidad institucional.

### Respuesta de la Institución

No se requiere respuesta de la institución.

### Modificaciones presupuestarias relevantes del programa

En el primer trimestre no se realizó modificaciones en el programa.



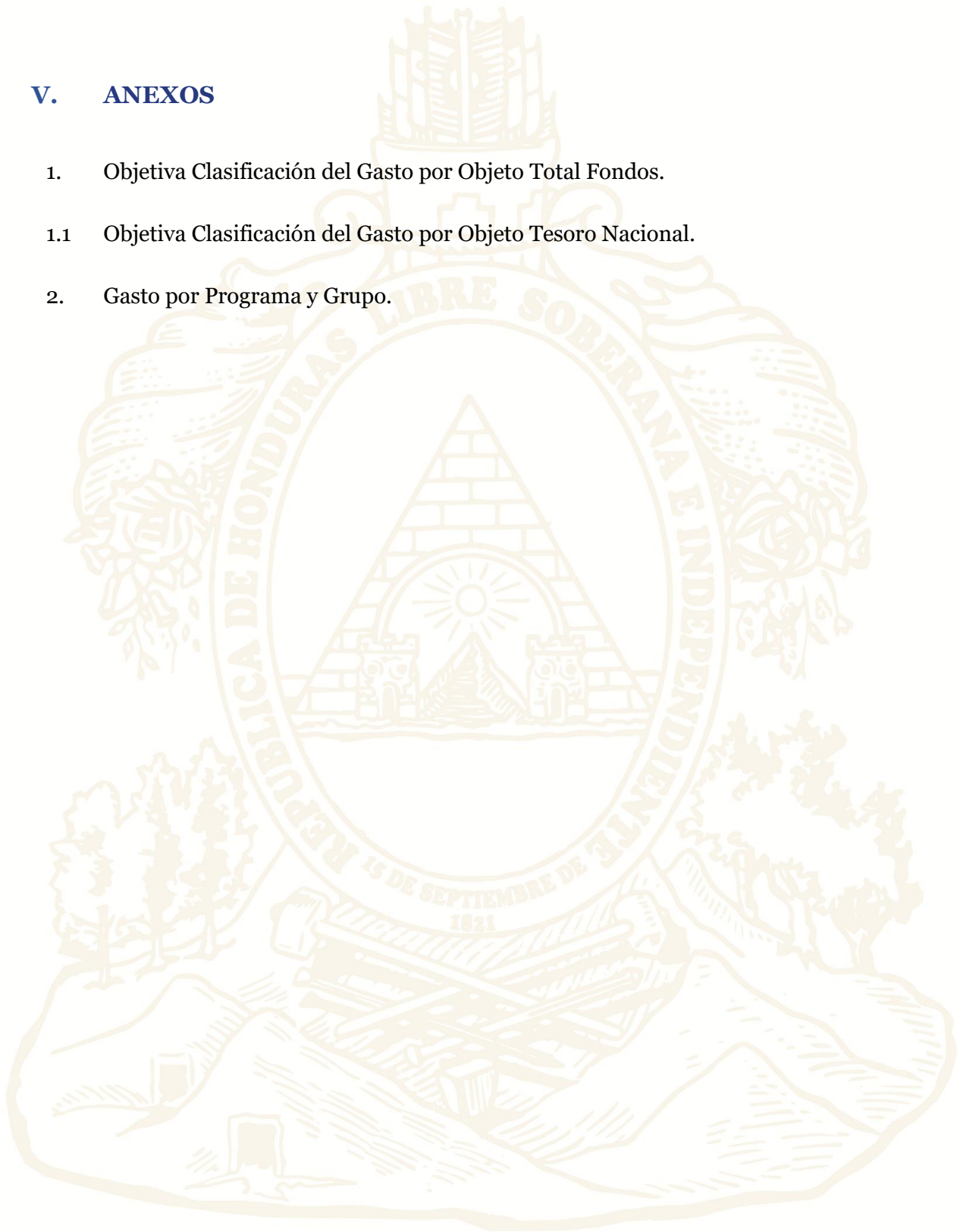
#### **IV. RECOMENDACIONES**

- La Institución debe aplicar la normativa vigente para la ejecución del presupuesto contenida en la Ley Orgánica del Presupuesto, Normas Técnicas del Subsistema de Presupuesto y de las Disposiciones Generales del Presupuesto y su Reglamento.
- Dar cumplimiento en tiempo y forma con lo establecido en el Artículo 262 de las Disposiciones Generales del Presupuesto Vigentes a fin de que remitan a la Secretaría de Estado en el Despacho de Finanzas dentro de los primeros 15 días hábiles del mes siguiente de finalizado el trimestre, un informe en formato digital con la ejecución física y financiera del Plan Operativo Anual del Presupuesto.



## V. ANEXOS

1. Objetiva Clasificación del Gasto por Objeto Total Fondos.
  - 1.1 Objetiva Clasificación del Gasto por Objeto Tesoro Nacional.
2. Gasto por Programa y Grupo.



**ANEXO N° 1**  
**SECRETARÍA DE FINANZAS**  
**ADMINISTRACIÓN PÚBLICA CENTRAL**  
**INSTITUCIÓN 100: SECRETARÍA DE ESTADO EN LOS DESPACHOS DE FINANZAS (SEFIN)**  
**PRESUPUESTO DE EGRESOS POR OBJETO DETALLADO**  
**PRIMER TRIMESTRE DE 2026**  
**FONDOS TOTALES**  
**(Cifras en Lempiras)**

Objeto	Descripción	Presupuesto Vigente 2025 Prorrogado 2026	Vigente	Ejecutado I Trimestre	Variación Trimestral	
					Vigente / Ejecutado	% de Ejecución
<b>10000</b>	<b>SERVICIOS PERSONALES</b>	<b>1,036,053,465</b>	<b>1,036,053,465</b>	<b>135,946,011</b>	<b>900,107,454</b>	<b>13.1</b>
11100	Sueldos Básicos	475,045,452	475,045,452	100,356,810	374,688,642	21.1
11400	Adicionales	226,390,342	226,390,342	-	226,390,342	-
11510	Decimotercer Mes	39,587,391	39,587,391	66,703	39,520,688	0.2
11520	Decimocuarto Mes	39,587,391	39,587,391	424,762	39,162,629	1.1
11600	Complementos	38,415,197	38,415,197	6,159,142	32,256,055	16.0
11710	Contribuciones al Instituto Nacional de Jubilaciones y Pensiones de los Empleados y Funcionarios del Poder Ejecutivo	68,881,610	68,881,610	10,614,740	58,266,870	15.4
11750	Contribuciones para Seguro Social	8,687,258	8,687,258	1,153,001	7,534,257	13.3
12100	Sueldos Básicos	55,437,976	55,437,976	3,033,103	52,404,873	5.5
12410	Decimotercer Mes	4,619,832	4,619,832	-	4,619,832	-
12420	Decimocuarto Mes	4,619,831	4,619,831	12,500	4,607,331	0.3
12550	Contribuciones para Seguro Social	1,684,401	1,684,401	85,440	1,598,961	5.1
14100	Horas Extraordinarias	28,132,922	28,132,922	1,150,096	26,982,826	4.1
14300	Gastos de Representacion en el Pais	600,000	600,000	150,000	450,000	25.0
16200	Compensaciones	44,363,862	44,363,862	12,739,712	31,624,150	28.7
<b>20000</b>	<b>SERVICIOS NO PERSONALES</b>	<b>453,801,594</b>	<b>453,801,594</b>	<b>8,327,531</b>	<b>445,474,063</b>	<b>1.84</b>
21110	Suministro De Energía EléCtrica	12,500,000	12,500,000	652,301	11,847,699	5.22
21200	Agua	700,000	700,000	108,798	591,202	15.5
21410	Correo Postal	22,300	22,300	580	21,720	2.6
21420	Telefonía Fija	600,000	600,000	90,244	509,756	15.0
21430	Telefonía Celular	1,000,000	1,000,000	-	1,000,000	-
22100	Alquiler de Edificios, Viviendas y Locales	18,665,000	18,665,000	651,990	18,013,010	3.5
22260	Alquiler de Equipo de Oficina y Muebles	1,459,000	1,459,000	-	1,459,000	-
22270	Alquiler de Equipos de Comunicación	100,000	100,000	8,625	91,375	8.6
22400	Derechos sobre Bienes Intangibles	36,565,500	36,565,500	348,301	36,217,199	1.0
23100	Mantenimiento y Reparación de Edificios y Locales	21,836,000	21,836,000	154,538	21,681,462	0.7
23200	Mantenimiento y Reparación de Equipos y Medios de Transporte	2,065,000	2,065,000	-	2,065,000	-
23320	Mantenimiento y Reparación de Equipos de Tracción y Elevación	165,000	165,000	-	165,000	-
23340	Mantenimiento y Reparación de Equipo Educacional	20,000	20,000	-	20,000	-
23350	Mantenimiento y Reparación de Equipo para Computación	1,454,000	1,454,000	-	1,454,000	-
23360	Mantenimiento y Reparación de Equipo de Oficina y Muebles	1,447,300	1,447,300	15,180	1,432,120	1.05
23370	Mantenimiento y Reparación de Equipos de Comunicación	25,700	25,700	-	25,700	-
23390	Mantenimiento y Reparación de Otros Equipos	620,000	620,000	-	620,000	-
23500	Limpieza, Aseo y Fumigación	1,000,000	1,000,000	40,592	959,408	4.06
24200	Estudios, Investigaciones y Análisis de Factibilidad	300,000	300,000	-	300,000	-
24400	Servicios de Contabilidad y Auditoría	1,500,000	1,500,000	-	1,500,000	-
24500	Servicios de Capacitación	6,310,000	6,310,000	-	6,310,000	-
24600	Servicios de Informática y Sistemas Computarizados	22,281,500	22,281,500	-	22,281,500	-
24710	Servicios De Consultoría De Gestión Administrativa Y Financiera	3,200,000	3,200,000	-	3,200,000	-
24720	Servicios de Consultoría de Monitoreo y Evaluación	4,863,100	4,863,100	2,596,613	2,266,487	53.39
25300	Servicio de Imprenta, Publicaciones y Reproducciones	5,100,800	5,100,800	291,226	4,809,574	5.71
25400	Primas y Gastos de Seguro	41,531,030	41,531,030	-	41,531,030	-
25500	Comisiones y Gastos Bancarios	220,495,964	220,495,964	1,601,258	218,894,707	0.73
25700	Servicio de Internet	20,000	20,000	2,748	17,252	13.74
25900	Otros Servicios Comerciales y Financieros	6,000,000	6,000,000	-	6,000,000	-
26110	Pasajes Nacionales	240,000	240,000	-	240,000	-
26120	Pasajes al Exterior	2,290,000	2,290,000	-	2,290,000	-
26210	Viáticos Nacionales	1,554,000	1,554,000	51,617	1,502,384	3.32
26220	Viáticos al Exterior	3,070,500	3,070,500	157,511	2,912,989	5.13

**ANEXO N° 1**  
**SECRETARÍA DE FINANZAS**  
**ADMINISTRACIÓN PÚBLICA CENTRAL**  
**INSTITUCIÓN 100: SECRETARÍA DE ESTADO EN LOS DESPACHOS DE FINANZAS (SEFIN)**  
**PRESUPUESTO DE EGRESOS POR OBJETO DETALLADO**  
**PRIMER TRIMESTRE DE 2026**  
**FONDOS TOTALES**  
**(Cifras en Lempiras)**

Objeto	Descripción	Presupuesto Vigente 2025 Prorrogado 2026	Vigente	Ejecutado I Trimestre	Variación Trimestral	
					Vigente / Ejecutado	% de Ejecución
27210	Tasas	270,000	270,000	500	269,500	0.19
27500	Gastos Judiciales	30,000,000	30,000,000	1,303,713	28,696,287	4.35
29100	Ceremonial y Protocolo	4,529,900	4,529,900	251,197	4,278,703	5.55
<b>30000</b>	<b>MATERIALES Y SUMINISTROS</b>	<b>18,379,361</b>	<b>18,379,361</b>	<b>423,967</b>	<b>17,955,394</b>	<b>2.31</b>
31110	Productos Alimenticios Y Bebidas	4,646,706	4,646,706	57,258	4,589,448	1.23
31500	Madera, Corcho y sus Manufacturas	19,090	19,090	-	19,090	-
32100	Hilados y Telas	87,900	87,900	-	87,900	-
32200	Confecciones Textiles	312,000	312,000	35,650	276,350	11.43
32310	Prendas de Vestir	1,221,000	1,221,000	-	1,221,000	-
32400	Calzados	50,000	50,000	-	50,000	-
33100	Productos De Papel Y Cartón	2,244,465	2,244,465	-	2,244,465	-
33300	Productos de Artes Gráficas	361,822	361,822	49,508	312,315	13.68
33500	Libros, Revistas y Periódicos	54,000	54,000	5,650	48,350	10.46
33600	Textos de Enseñanza	22,500	22,500	-	22,500	-
33700	Especies Timbradas y Valores	500	500	-	500	-
34100	Cueros y Pieles	5,000	5,000	-	5,000	-
34400	Llantas y Cámaras de Aire	200,000	200,000	-	200,000	-
35100	Productos Químicos	144,600	144,600	-	144,600	-
35400	Insecticidas, Fumigantes y Otros	20,000	20,000	-	20,000	-
35500	Tintas, Pinturas y Colorantes	255,937	255,937	39,971	215,966	15.62
35610	Gasolina	100,000	100,000	3,500	96,500	3.50
35620	Diesel	1,060,000	1,060,000	18,271	1,041,729	1.72
35650	Aceites y Grasas Lubricantes	110,000	110,000	-	110,000	-
35800	Productos de Material Plástico	124,130	124,130	29,745	94,385	23.96
35930	Productos Químicos de Uso Personal	17,000	17,000	-	17,000	-
36100	Productos Ferrosos	94,000	94,000	-	94,000	-
36400	Herramientas Menores	132,494	132,494	-	132,494	-
36930	Elementos de Ferrería	443,983	443,983	2,386	441,597	0.54
37100	Productos De Cemento, Asbesto, Yeso Y Otros	202,415	202,415	-	202,415	-
37200	Productos de Vidrio	47,899	47,899	-	47,899	-
37800	Piedra, Arcilla Y Arena	10,000	10,000	-	10,000	-
38100	Material De Defensa Y Seguridad	150,000	150,000	-	150,000	-
39100	Elementos de Limpieza y Aseo Personal	522,212	522,212	125,097	397,115	23.96
39200	Útiles de Escritorio, Oficina y Enseñanza	1,356,060	1,356,060	14,877	1,341,183	1.10
39300	Útiles y Materiales Eléctricos	501,923	501,923	9,900	492,023	1.97
39400	Utensilios de Cocina y Comedor	45,220	45,220	-	45,220	-
39530	Material Médico Quirúrgico Menor	98,000	98,000	-	98,000	-
39600	Repuestos y Accesorios	3,668,505	3,668,505	32,154	3,636,351	0.88
39800	Útiles Deportivos, Recreativos y de Rescate	50,000	50,000	-	50,000	-
40000	BIENES CAPITALIZABLES	107,393,757	107,393,757	8,725	107,385,032	0.01
41110	Para Construcción de Bienes en Dominio Privado	-	-	-	-	-
42110	Muebles Varios de Oficina	6,047,317	6,047,317	6,785	6,040,532	0.11
42120	Equipos Varios de Oficina	4,646,740	4,646,740	-	4,646,740	-
42140	Electrodomésticos	594,900	594,900	-	594,900	-
42210	Máquinas y Equipo de Construcción	10,000	10,000	-	10,000	-
42310	Equipo de Transporte Terrestre para Personas	3,500,000	3,500,000	-	3,500,000	-
42510	Equipo de Comunicación	5,800,000	5,800,000	-	5,800,000	-
42600	Equipos para Computación	73,738,800	73,738,800	-	73,738,800	-
42710	Muebles y Equipos Educativos	141,000	141,000	-	141,000	-
42720	Equipos Recreativos y Deportivos	250,000	250,000	-	250,000	-

ANEXO N° 1  
SECRETARÍA DE FINANZAS  
ADMINISTRACIÓN PÚBLICA CENTRAL  
INSTITUCIÓN 100: SECRETARÍA DE ESTADO EN LOS DESPACHOS DE FINANZAS (SEFIN)  
PRESUPUESTO DE EGRESOS POR OBJETO DETALLADO  
PRIMER TRIMESTRE DE 2026  
FONDOS TOTALES  
(Cifras en Lempiras)

Objeto	Descripción	Presupuesto Vigente 2025 Prorrogado 2026	Vigente	Ejecutado I Trimestre	Variación Trimestral	
					Vigente / Ejecutado	% de Ejecución
42800	Herramientas Mayores	25,000	25,000	1,940	23,060	7.76
42900	Equipos para Electrificación (Medidores, Transformadores y Postes)	6,600,000	6,600,000	-	6,600,000	-
45100	Aplicaciones Informáticas	5,740,000	5,740,000	-	5,740,000	-
46200	Equipo de Seguridad (Policia)	300,000	300,000	-	300,000	-
<b>50000</b>	<b>TRANSFERENCIAS Y DONACIONES</b>	<b>219,920,079</b>	<b>219,920,079</b>	<b>3,589,878</b>	<b>216,330,201</b>	<b>1.63</b>
51230	Otras Asistencias Sociales	90,000,000	90,000,000	-	90,000,000	-
51240	Beneficios Especiales	600,000	600,000	128,000	472,000	21.33
52180	Transferencias Corrientes a Otros Entes del Sector Público	30,500,000	30,500,000	2,800,000	27,700,000	9.18
53310	Transferencias a Organismos Internacionales - Cuotas Ordinarias	28,820,079	28,820,079	661,878	28,158,201	2.30
55320	Subsidios a Empresas Públicas Financieras	70,000,000	70,000,000	-	70,000,000	-
<b>60000</b>	<b>ACTIVOS FINANCIEROS</b>	<b>175,173,767</b>	<b>175,173,767</b>	<b>-</b>	<b>175,173,767</b>	<b>-</b>
61300	Aportes de Capital a Organismos Internacionales	175,173,767	175,173,767	-	175,173,767	-
<b>TOTAL</b>		<b>2,010,722,023</b>	<b>2,010,722,023</b>	<b>148,296,111</b>	<b>1,862,425,912</b>	<b>7.38</b>

**ANEXO N° 1.1**  
**SECRETARÍA DE FINANZAS**  
**ADMINISTRACIÓN PÚBLICA CENTRAL**  
**INSTITUCIÓN 100: SECRETARÍA DE ESTADO EN LOS DESPACHOS DE FINANZAS (SEFIN)**  
**PRESUPUESTO DE EGRESOS POR OBJETO DETALLADO**  
**PRIMER TRIMESTRE DE 2026**  
**FONDOS DEL TESORO NACIONAL**  
**(Cifras en Lempiras)**

Objeto	Descripción	Presupuesto Vigente 2025 Prorrogado 2026	Vigente	Ejecutado I Trimestre	Variación Trimestral	
					Vigente / Ejecutado	% de Ejecución
<b>10000</b>	<b>SERVICIOS PERSONALES</b>	<b>1,036,053,465</b>	<b>1,036,053,465</b>	<b>135,946,011</b>	<b>900,107,454</b>	<b>13.1</b>
11100	Sueldos Básicos	475,045,452	475,045,452	100,356,810	374,688,642	21.1
11400	Adicionales	226,390,342	226,390,342	-	226,390,342	-
11510	Decimotercer Mes	39,587,391	39,587,391	66,703	39,520,688	0.2
11520	Decimocuarto Mes	39,587,391	39,587,391	424,762	39,162,629	1.1
11600	Complementos	38,415,197	38,415,197	6,159,142	32,256,055	16.0
11710	Contribuciones al Instituto Nacional de Jubilaciones y Pensiones de los Empleados y Funcionarios del Poder Ejecutivo	68,881,610	68,881,610	10,614,740	58,266,870	15.4
11750	Contribuciones para Seguro Social	8,687,258	8,687,258	1,153,001	7,534,257	13.3
12100	Sueldos Básicos	55,437,976	55,437,976	3,033,103	52,404,873	5.5
12410	Decimotercer Mes	4,619,832	4,619,832	-	4,619,832	-
12420	Decimocuarto Mes	4,619,831	4,619,831	12,500	4,607,331	0.3
12550	Contribuciones para Seguro Social	1,684,401	1,684,401	85,440	1,598,961	5.1
14100	Horas Extraordinarias	28,132,922	28,132,922	1,150,096	26,982,826	4.1
14300	Gastos de Representación en el País	600,000	600,000	150,000	450,000	25.0
16200	Compensaciones	44,363,862	44,363,862	12,739,712	31,624,150	28.7
<b>20000</b>	<b>SERVICIOS NO PERSONALES</b>	<b>453,801,594</b>	<b>453,801,594</b>	<b>8,327,531</b>	<b>445,474,063</b>	<b>1.8</b>
21110	Suministro De Energía EléCtrica	12,500,000	12,500,000	652,301	11,847,699	5.2
21200	Agua	700,000	700,000	108,798	591,202	15.5
21410	Correo Postal	22,300	22,300	580	21,720	2.6
21420	Telefonía Fija	600,000	600,000	90,244	509,756	15.0
21430	Telefonía Celular	1,000,000	1,000,000	-	1,000,000	-
22100	Alquiler de Edificios, Viviendas y Locales	18,665,000	18,665,000	651,990	18,013,010	3.5
22260	Alquiler de Equipo de Oficina y Muebles	1,459,000	1,459,000	-	1,459,000	-
22270	Alquiler de Equipos de Comunicación	100,000	100,000	8,625	91,375	8.6
22400	Derechos sobre Bienes Intangibles	36,565,500	36,565,500	348,301	36,217,199	1.0
23100	Mantenimiento y Reparación de Edificios y Locales	21,836,000	21,836,000	154,538	21,681,462	0.7
23200	Mantenimiento y Reparación de Equipos y Medios de Transporte	2,065,000	2,065,000	-	2,065,000	-
23320	Mantenimiento y Reparación de Equipos de Tracción y Elevación	165,000	165,000	-	165,000	-
23340	Mantenimiento y Reparación de Equipo Educacional	20,000	20,000	-	20,000	-
23350	Mantenimiento y Reparación de Equipo para Computación	1,454,000	1,454,000	-	1,454,000	-
23360	Mantenimiento y Reparación de Equipo de Oficina y Muebles	1,447,300	1,447,300	15,180	1,432,120	1.0
23370	Mantenimiento y Reparación de Equipos de Comunicación	25,700	25,700	-	25,700	-
23390	Mantenimiento y Reparación de Otros Equipos	620,000	620,000	-	620,000	-
23500	Limpieza, Aseo y Fumigación	1,000,000	1,000,000	40,592	959,408	4.1
24200	Estudios, Investigaciones y Análisis de Factibilidad	300,000	300,000	-	300,000	-
24400	Servicios de Contabilidad y Auditoría	1,500,000	1,500,000	-	1,500,000	-
24500	Servicios de Capacitación	6,310,000	6,310,000	-	6,310,000	-
24600	Servicios de Informática y Sistemas Computarizados	22,281,500	22,281,500	-	22,281,500	-
24710	Servicios De Consultoría De Gestión Administrativa Y Financiera	3,200,000	3,200,000	-	3,200,000	-
24720	Servicios de Consultoría de Monitoreo y Evaluación	4,863,100	4,863,100	2,596,613	2,266,487	53.4
25300	Servicio de Imprenta, Publicaciones y Reproducciones	5,100,800	5,100,800	291,226	4,809,574	5.7

**ANEXO N° 1.1**  
**SECRETARÍA DE FINANZAS**  
**ADMINISTRACIÓN PÚBLICA CENTRAL**  
**INSTITUCIÓN 100: SECRETARÍA DE ESTADO EN LOS DESPACHOS DE FINANZAS (SEFIN)**  
**PRESUPUESTO DE EGRESOS POR OBJETO DETALLADO**  
**PRIMER TRIMESTRE DE 2026**  
**FONDOS DEL TESORO NACIONAL**  
**(Cifras en Lempiras)**

Objeto	Descripción	Presupuesto Vigente 2025 Prorrogado 2026	Vigente	Ejecutado I Trimestre	Variación Trimestral	
					Vigente / Ejecutado	% de Ejecución
25400	Primas y Gastos de Seguro	41,531,030	41,531,030	-	41,531,030	-
25500	Comisiones y Gastos Bancarios	220,495,964	220,495,964	1,601,258	218,894,707	0.7
25700	Servicio de Internet	20,000	20,000	2,748	17,252	13.7
25900	Otros Servicios Comerciales y Financieros	6,000,000	6,000,000	-	6,000,000	-
26110	Pasajes Nacionales	240,000	240,000	-	240,000	-
26120	Pasajes al Exterior	2,290,000	2,290,000	-	2,290,000	-
26210	Viáticos Nacionales	1,554,000	1,554,000	51,617	1,502,384	3.3
26220	Viáticos al Exterior	3,070,500	3,070,500	157,511	2,912,989	5.1
27210	Tasas	270,000	270,000	500	269,500	0.2
27500	Gastos Judiciales	30,000,000	30,000,000	1,303,713	28,696,287	4.3
29100	Ceremonial y Protocolo	4,529,900	4,529,900	251,197	4,278,703	5.5
<b>30000</b>	<b>MATERIALES Y SUMINISTROS</b>	<b>18,379,361</b>	<b>18,379,361</b>	<b>423,967</b>	<b>17,955,394</b>	<b>2.3</b>
31110	Productos Alimenticios Y Bebidas	4,646,706	4,646,706	57,258	4,589,448	1.2
31500	Madera, Corcho y sus Manufacturas	19,090	19,090	-	19,090	-
32100	Hilados y Telas	87,900	87,900	-	87,900	-
32200	Confecciones Textiles	312,000	312,000	35,650	276,350	11.4
32310	Prendas de Vestir	1,221,000	1,221,000	-	1,221,000	-
32400	Calzados	50,000	50,000	-	50,000	-
33100	Productos De Papel Y Cartón	2,244,465	2,244,465	-	2,244,465	-
33300	Productos de Artes Gráficas	361,822	361,822	49,508	312,315	13.7
33500	Libros, Revistas y Periódicos	54,000	54,000	5,650	48,350	10.5
33600	Textos de Enseñanza	22,500	22,500	-	22,500	-
33700	Especies Timbradas y Valores	500	500	-	500	-
34100	Cueros y Pieles	5,000	5,000	-	5,000	-
34400	Llantas y Cámaras de Aire	200,000	200,000	-	200,000	-
35100	Productos Químicos	144,600	144,600	-	144,600	-
35400	Insecticidas, Fumigantes y Otros	20,000	20,000	-	20,000	-
35500	Tintas, Pinturas y Colorantes	255,937	255,937	39,971	215,966	15.6
35610	Gasolina	100,000	100,000	3,500	96,500	3.5
35620	Diesel	1,060,000	1,060,000	18,271	1,041,729	1.7
35650	Aceites y Grasas Lubricantes	110,000	110,000	-	110,000	-
35800	Productos de Material Plástico	124,130	124,130	29,745	94,385	24.0
35930	Productos Químicos de Uso Personal	17,000	17,000	-	17,000	-
36100	Productos Ferrosos	94,000	94,000	-	94,000	-
36400	Herramientas Menores	132,494	132,494	-	132,494	-
36930	Elementos de Ferretería	443,983	443,983	2,386	441,597	0.5
37100	Productos De Cemento, Asbesto, Yeso Y Otros	202,415	202,415	-	202,415	-
37200	Productos de Vidrio	47,899	47,899	-	47,899	-
37800	Piedra, Arcilla Y Arena	10,000	10,000	-	10,000	-
38100	Material De Defensa Y Seguridad	150,000	150,000	-	150,000	-
39100	Elementos de Limpieza y Aseo Personal	522,212	522,212	125,097	397,115	24.0
39200	Útiles de Escritorio, Oficina y Enseñanza	1,356,060	1,356,060	14,877	1,341,183	1.1

**ANEXO N° 1.1**  
**SECRETARÍA DE FINANZAS**  
**ADMINISTRACIÓN PÚBLICA CENTRAL**  
**INSTITUCIÓN 100: SECRETARÍA DE ESTADO EN LOS DESPACHOS DE FINANZAS (SEFIN)**  
**PRESUPUESTO DE EGRESOS POR OBJETO DETALLADO**  
**PRIMER TRIMESTRE DE 2026**  
**FONDOS DEL TESORO NACIONAL**  
**(Cifras en Lempiras)**

Objeto	Descripción	Presupuesto Vigente 2025 Prorrogado 2026	Vigente	Ejecutado I Trimestre	Variación Trimestral	
					Vigente / Ejecutado	% de Ejecución
39300	Útiles y Materiales Eléctricos	501,923	501,923	9,900	492,023	2.0
39400	Utensilios de Cocina y Comedor	45,220	45,220	-	45,220	-
39530	Material Médico Quirúrgico Menor	98,000	98,000	-	98,000	-
39600	Repuestos y Accesorios	3,668,505	3,668,505	32,154	3,636,351	0.9
39800	Útiles Deportivos, Recreativos y de Rescate	50,000	50,000	-	50,000	-
<b>40000</b>	<b>BIENES CAPITALIZABLES</b>	<b>107,393,757</b>	<b>107,393,757</b>	<b>8,725</b>	<b>107,385,032</b>	<b>0.0</b>
41110	Para Construcción de Bienes en Dominio Privado	-	-	-	-	-
42110	Muebles Varios de Oficina	6,047,317	6,047,317	6,785	6,040,532	0.1
42120	Equipos Varios de Oficina	4,646,740	4,646,740	-	4,646,740	-
42140	Electrodomésticos	594,900	594,900	-	594,900	-
42210	Máquinas y Equipo de Construcción	10,000	10,000	-	10,000	-
42310	Equipo de Transporte Terrestre para Personas	3,500,000	3,500,000	-	3,500,000	-
42510	Equipo de Comunicación	5,800,000	5,800,000	-	5,800,000	-
42600	Equipos para Computación	73,738,800	73,738,800	-	73,738,800	-
42710	Muebles y Equipos Educativos	141,000	141,000	-	141,000	-
42720	Equipos Recreativos y Deportivos	250,000	250,000	-	250,000	-
42800	Herramientas Mayores	25,000	25,000	1,940	23,060	7.8
42900	Equipos para Electrificación (Medidores, Transformadores y Postes)	6,600,000	6,600,000	-	6,600,000	-
45100	Aplicaciones Informáticas	5,740,000	5,740,000	-	5,740,000	-
46200	Equipo de Seguridad (Policía)	300,000	300,000	-	300,000	-
<b>50000</b>	<b>TRANSFERENCIAS Y DONACIONES</b>	<b>219,920,079</b>	<b>219,920,079</b>	<b>3,589,878</b>	<b>216,330,201</b>	<b>1.6</b>
51230	Otras Asistencias Sociales	90,000,000	90,000,000	-	90,000,000	-
51240	Beneficios Especiales	600,000	600,000	128,000	472,000	21.3
52180	Transferencias Corrientes a Otros Entes del Sector Público	30,500,000	30,500,000	2,800,000	27,700,000	9.2
53310	Transferencias a Organismos Internacionales - Cuotas Ordinarias	28,820,079	28,820,079	661,878	28,158,201	2.3
55320	Subsidios a Empresas Públicas Financieras	70,000,000	70,000,000	-	70,000,000	-
<b>60000</b>	<b>ACTIVOS FINANCIEROS</b>	<b>175,173,767</b>	<b>175,173,767</b>	<b>-</b>	<b>175,173,767</b>	<b>-</b>
61300	Aportes de Capital a Organismos Internacionales	175,173,767	175,173,767	-	175,173,767	-
<b>TOTAL</b>		<b>2,010,722,023</b>	<b>2,010,722,023</b>	<b>148,296,111</b>	<b>1,862,425,912</b>	<b>7.4</b>

**ANEXO N° 2**  
**SECRETARÍA DE FINANZAS**  
**ADMINISTRACIÓN PÚBLICA CENTRAL**  
**INSTITUCIÓN 100: SECRETARÍA DE ESTADO EN LOS DESPACHOS DE FINANZAS (SEFIN)**  
**PRESUPUESTO DE EGRESOS POR PROGRAMA Y GRUPO DE GASTO**  
**PRIMER TRIMESTRE DE 2026**  
**TOTAL FONDOS**  
**(Cifras en Lempiras)**

Programa	Grupo	Descripción	Vigente 2025 Prorrogado 2026	Vigente	Ejecutado I Trimestre	Variación Trimestral	
						Vigente / Ejecutado	% de Ejecución
<b>1</b>		<b>ACTIVIDADES CENTRALES</b>	<b>729,247,120</b>	<b>729,247,120</b>	<b>69,483,448</b>	<b>659,763,672</b>	<b>9.5</b>
	10000	SERVICIOS PERSONALES	606,362,120	606,362,120	65,711,257	540,650,863	10.8
	20000	SERVICIOS NO PERSONALES	92,685,000	92,685,000	3,343,500	89,341,500	3.6
	30000	MATERIALES Y SUMINISTROS	13,200,000	13,200,000	419,967	12,780,033	3.2
	40000	BIENES CAPITALIZABLES	17,000,000	17,000,000	8,725	16,991,275	0.1
	50000	TRANSFERENCIAS Y DONACIONES				-	-
<b>11</b>		<b>PROGRAMACION Y ADMINISTRACION PRESUPUESTARIA</b>	<b>93,191,079</b>	<b>93,191,079</b>	<b>13,932,732</b>	<b>79,258,347</b>	<b>15.0</b>
	10000	SERVICIOS PERSONALES	76,939,829	76,939,829	13,932,732	63,007,097	18.1
	20000	SERVICIOS NO PERSONALES	6,560,500	6,560,500	-	6,560,500	-
	30000	MATERIALES Y SUMINISTROS	1,103,610	1,103,610	-	1,103,610	-
	40000	BIENES CAPITALIZABLES	8,587,140	8,587,140	-	8,587,140	-
<b>12</b>		<b>CONTABILIDAD GUBERNAMENTAL</b>	<b>24,490,094</b>	<b>24,490,094</b>	<b>4,363,149</b>	<b>20,126,945</b>	<b>17.8</b>
	10000	SERVICIOS PERSONALES	21,485,094	21,485,094	4,347,969	17,137,125	20.2
	20000	SERVICIOS NO PERSONALES	55,000	55,000	15,180	39,820	27.6
	30000	MATERIALES Y SUMINISTROS	150,000	150,000	-	150,000	-
	40000	BIENES CAPITALIZABLES	300,000	300,000	-	300,000	-
	50000	TRANSFERENCIAS Y DONACIONES	2,500,000	2,500,000	-	2,500,000	-
<b>13</b>		<b>CUSTODIA Y MANEJO DE LOS FONDOS PUBLICOS</b>	<b>264,476,352</b>	<b>264,476,352</b>	<b>8,980,233</b>	<b>255,496,119</b>	<b>3.4</b>
	10000	SERVICIOS PERSONALES	38,940,271	38,940,271	7,378,975	31,561,296	18.9
	20000	SERVICIOS NO PERSONALES	224,558,964	224,558,964	1,601,258	222,957,707	0.7
	30000	MATERIALES Y SUMINISTROS	532,000	532,000	-	532,000	-
	40000	BIENES CAPITALIZABLES	445,117	445,117	-	445,117	-
<b>14</b>		<b>ADMINISTRACION DE LA DEUDA PUBLICA</b>	<b>41,239,917</b>	<b>41,239,917</b>	<b>8,870,354</b>	<b>32,369,563</b>	<b>21.5</b>
	10000	SERVICIOS PERSONALES	32,499,817	32,499,817	6,047,742	26,452,075	18.6
	20000	SERVICIOS NO PERSONALES	6,980,100	6,980,100	2,822,612	4,157,488	40.4
	30000	MATERIALES Y SUMINISTROS	450,000	450,000	-	450,000	-
	40000	BIENES CAPITALIZABLES	1,310,000	1,310,000	-	1,310,000	-
<b>16</b>		<b>PROGRAMACION DE INVERSION PUBLICA</b>	<b>29,839,479</b>	<b>29,839,479</b>	<b>5,754,887</b>	<b>24,084,592</b>	<b>19.3</b>
	10000	SERVICIOS PERSONALES	28,668,479	28,668,479	5,754,887	22,913,592	20.1
	20000	SERVICIOS NO PERSONALES	260,000	260,000	-	260,000	-
	30000	MATERIALES Y SUMINISTROS	271,000	271,000	-	271,000	-
	40000	BIENES CAPITALIZABLES	640,000	640,000	-	640,000	-
<b>22</b>		<b>ANALISIS Y EVALUACION DE INSTITUCIONES DESCENTRALIZADAS</b>	<b>16,749,874</b>	<b>16,749,874</b>	<b>3,176,252</b>	<b>13,573,622</b>	<b>19.0</b>
	10000	SERVICIOS PERSONALES	16,219,174	16,219,174	3,176,252	13,042,922	19.6
	20000	SERVICIOS NO PERSONALES	20,700	20,700	-	20,700	-
	30000	MATERIALES Y SUMINISTROS	90,000	90,000	-	90,000	-
	40000	BIENES CAPITALIZABLES	420,000	420,000	-	420,000	-
<b>26</b>		<b>CONTROL DE FRANQUICIAS ADUANERAS</b>	<b>113,117,898</b>	<b>113,117,898</b>	<b>11,822,207</b>	<b>101,295,691</b>	<b>10.5</b>
	10000	SERVICIOS PERSONALES	104,048,098	104,048,098	11,626,452	92,421,646	11.2
	20000	SERVICIOS NO PERSONALES	5,009,800	5,009,800	195,755	4,814,045	3.9
	30000	MATERIALES Y SUMINISTROS	350,000	350,000	-	350,000	-
	40000	BIENES CAPITALIZABLES	3,710,000	3,710,000	-	3,710,000	-
<b>27</b>		<b>SUPERINTENDENCIA DE SOCIEDADES MERCANTILES</b>	<b>2,440,742</b>	<b>2,440,742</b>	<b>366,566</b>	<b>2,074,176</b>	<b>15.0</b>
	10000	SERVICIOS PERSONALES	1,642,742	1,642,742	366,566	1,276,176	22.3
	20000	SERVICIOS NO PERSONALES	250,500	250,500	-	250,500	-
	30000	MATERIALES Y SUMINISTROS	182,500	182,500	-	182,500	-
	40000	BIENES CAPITALIZABLES	365,000	365,000	-	365,000	-
<b>30</b>		<b>POLITICA MACROFISCAL</b>	<b>24,391,387</b>	<b>24,391,387</b>	<b>3,399,968</b>	<b>20,991,419</b>	<b>13.9</b>
	10000	SERVICIOS PERSONALES	21,943,387	21,943,387	3,399,968	18,543,419	15.5
	20000	SERVICIOS NO PERSONALES	1,259,000	1,259,000	-	1,259,000	-
	30000	MATERIALES Y SUMINISTROS	251,000	251,000	-	251,000	-
	40000	BIENES CAPITALIZABLES	938,000	938,000	-	938,000	-

Programa	Grupo	Descripción	Vigente 2025 Prorrogado 2026	Vigente	Ejecutado I Trimestre	Variación Trimestral	
						Vigente / Ejecutado	% de Ejecución
<b>31</b>		<b>DEFINICION, EVALUACION Y SEGUIMIENTO DE LA POLITICA TRIBUTARIA</b>	<b>11,548,735</b>	<b>11,548,735</b>	<b>1,986,629</b>	<b>9,562,106</b>	<b>17.2</b>
	10000	SERVICIOS PERSONALES	10,746,984	10,746,984	1,986,629	8,760,355	18.5
	20000	SERVICIOS NO PERSONALES	114,000	114,000	-	114,000	-
	30000	MATERIALES Y SUMINISTROS	209,251	209,251	-	209,251	-
	40000	BIENES CAPITALIZABLES	478,500	478,500	-	478,500	-
<b>32</b>		<b>TECNOLOGIA DE LA INFORMACION</b>	<b>226,177,470</b>	<b>226,177,470</b>	<b>12,569,809</b>	<b>213,607,661</b>	<b>5.6</b>
	10000	SERVICIOS PERSONALES	76,557,470	76,557,470	12,216,583	64,340,887	16.0
	20000	SERVICIOS NO PERSONALES	74,830,000	74,830,000	349,226	74,480,774	0.5
	30000	MATERIALES Y SUMINISTROS	1,590,000	1,590,000	4,000	1,586,000	0.3
	40000	BIENES CAPITALIZABLES	73,200,000	73,200,000	-	73,200,000	-
<b>99</b>		<b>TRANSFERENCIAS</b>	<b>433,811,876</b>	<b>433,811,876</b>	<b>3,589,878</b>	<b>430,221,998</b>	<b>0.8</b>
	20000	SERVICIOS NO PERSONALES	41,218,030	41,218,030	-	41,218,030	-
	50000	TRANSFERENCIAS Y DONACIONES	217,420,079	217,420,079	3,589,878	213,830,201	1.7
	60000	ACTIVOS FINANCIEROS	175,173,767	175,173,767	-	175,173,767	-
	90000	OTROS GASTOS				-	-
<b>TOTAL</b>			<b>2,010,722,023</b>	<b>2,010,722,023</b>	<b>148,296,111</b>	<b>1,862,425,912</b>	<b>7.4</b>